

LE PORTAIL PARENTS

<https://caissecolesstvulbas.fr>



Le portail parents, accessible 24h/24, est un service gratuit de la caisse des écoles de Saint-Vulbas, qui vous permet d'accéder sur internet, à un espace sécurisé et personnalisé, afin de gérer vos démarches.

Il permet de :

- Mettre à jour votre dossier
- Réserver les prestations en ligne
- Payer par CB
- Échanger avec votre collectivité
- S'informer sur l'actualité et l'activité des services



 **3D Ouest**
Logiciel Enfance



CONTACT

Caisse des écoles
1558 rue Claires Fontaines
01150 SAINT-VULBAS

04 74 61 56 28
cantine@mairiestvulbas.fr
caissecoles@mairiestvulbas.fr

**St.**
VULBAS

SIMPLIFIEZ VOS DÉMARCHES
avec le portail parents

Accessible 24h/24, il facilite les démarches de la famille

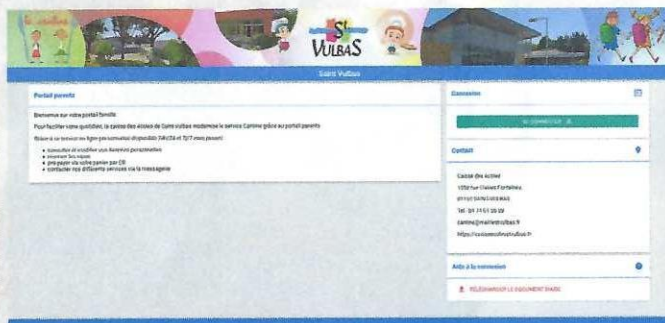
<https://caissecolesstvulbas.fr>



CONNEXION AU PORTAIL DES PARENTS

Connectez-vous sur votre portail parents à l'adresse suivante :

<https://caisseecolesstvulbas.fr>



Cliquez sur "se connecter".



CRÉER VOTRE MOT DE PASSE

Pour votre 1ère connexion, cliquez sur le bouton

PREMIÈRE CONNEXION OU MOT DE PASSE OUBLIÉ ?

Indiquez votre adresse mail et cliquez sur "Valider".

Vous recevez un mail contenant un lien pour créer un mot de passe, valable 24h.

Suivez les indications pour définir un mot de passe conforme aux préconisations de la CNIL. Après validation, vous êtes redirigé sur la page de connexion.

Vous pouvez désormais renseigner votre email et votre mot de passe dans la partie "CONNEXION" prévue à cet effet.



ACCUEIL

Une fois connecté, vous retrouvez les **informations** laissées par la caisse des écoles ainsi qu'un **tableau de bord** synthétisant les principales informations de votre foyer.



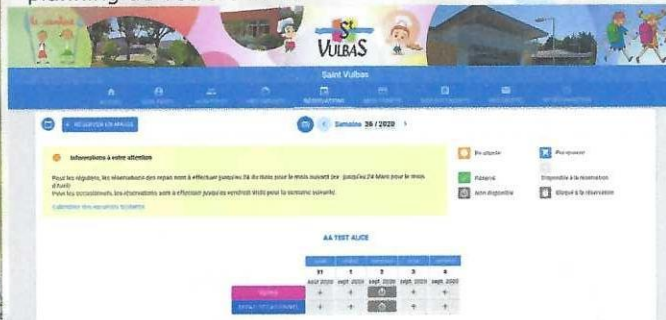
INFORMATIONS PERSONNELLES

Depuis les boutons **MON PROFIL**, **MON FOYER** et **MES ENFANTS** consultez et complétez votre dossier administratif.



RÉSERVATIONS

Depuis le bouton **RÉSERVATIONS**, vous accédez au planning de votre enfant.



En quelques clics, vous ajoutez des réservations pour la restauration. Vous devez réserver pour le mois entier suivant, pour ce faire, cliquez sur le bouton **+ RÉSERVER EN MASSE**.

À partir du bouton **MON PANIER**, vous accédez à votre panier.



Cliquez sur le bouton **PAYER** afin que vos réservations soient bien prises en compte. Vous êtes alors redirigé vers le prestataire bancaire de la caisse des écoles. Une fois la transaction effectuée, vous recevez un ticket de paiement.



MON COMPTE

Depuis le bouton **MON COMPTE**, vous accédez à votre solde.



Vous pouvez afficher l'historique de votre compte et

IMPRIMER RÉCAPITULAIRIF DU MOIS

et/ou

TÉLÉCHARGER LE REÇU



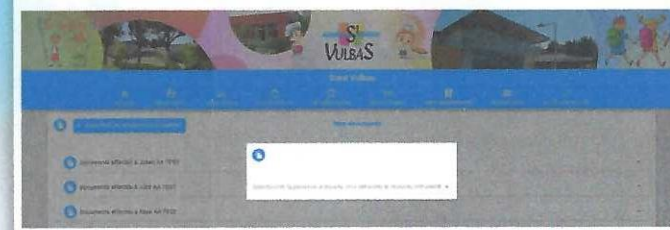
DOCUMENTS

Depuis le bouton **DOCUMENTS**, téléchargez les documents génériques et personnalisés mis à votre disposition par la caisse des écoles.

TÉLÉCHARGER

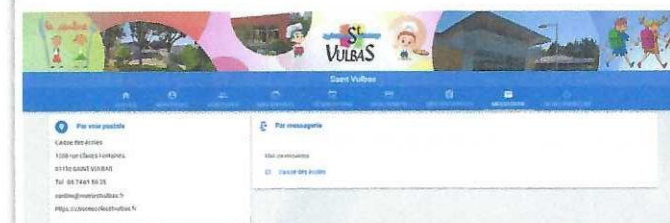
Vous avez également la possibilité de déposer des documents sur le Portail. Votre collectivité y aura accès.

+ AJOUTER UN NOUVEAU DOCUMENT



MESSAGERIE

Depuis le bouton **MESSAGERIE**, vous pouvez contacter la caisse des écoles.



SE DÉCONNECTER